




HALLOWEENSKÉ

AKTIVITY


PRO DĚTI





HALLOWEENSKÝ VZOR



VYSTŘIHNI OBRÁZKY ZE SPODNÍ ŘÁDKY A NALEP DO
VZORU TAK, JAK MÁ POKRÁČOVAT.



OBTÁHNÍ A VYBARVI



Netopýr

HALLOWEEN

OBTÁHNI TRASU

POMOZ DUCHŮM NAJÍT CESTU DO STRAŠIDELNÉHO DOMU





HALLOWEENSKÉ

PEXESO


VYTISKNI 2X, NA RUBOVOU STRANU VYTISKNI VZOR Z
NÁSLEDUJÍCÍ STRANY, VYSTŘIHNÍ A MŮŽEŠ HRÁT.








HALLOWEENSKÉ POČÍTÁNÍ



SPOČÍTEJ HALLOWEENSKÉ PŘEDMĚTY A VÝSLEDEK ZAPIŠ DO KROUŽKU.





HALLOWEENSKÉ

BLUDIŠTĚ

POMOZ ČARODĚJNICI DOSTAT SE DO JEJÍHO STRAŠIDELNÉHO
DOMU, ABY MOHLA UVAŘIT TAJEMNÝ LEKTVAR.





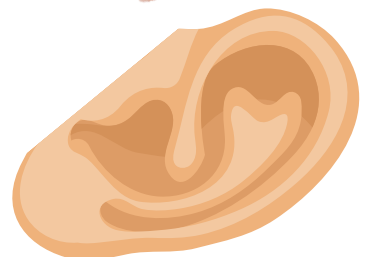

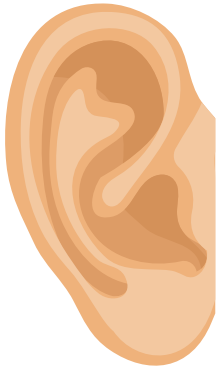
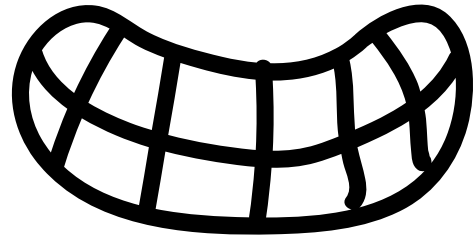
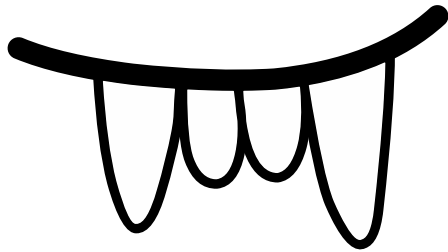



VYROB SI



JACKA-O-LANTERN

Z NÁSLEDUJÍCÍ STRANY VYSTŘIHNÍ CO POTŘEBUJEŠ A NALEP JACKOVI, ABY MĚL ZÁBAVNÝ OBLIČEJ.





HALLOWEENSKÁ



ABECEDA

NAPIŠ JEDNO SLOVO, KTERÉ SE TÝKÁ HALLOWEENU, KE KAŽDÉMU PÍSMENU ABECEDY. A KDYŽ NEVÍŠ, TAK SI NĚJAKÉ STRAŠIDELNÉ SLOVO VYMYSLI!

A

B

C

D

E

F

G

H

I

J

K

L

M

N

O

P

Q

R

S

T

U

V

W

X

Y


Z



HALLOWEENSKÝ

OBRAZ

NAKRESLI STRAŠIDELNÝ OBRAZ PLNÝ STRAŠIDEL, DÝNÍ, PAVOUKŮ A NETOPÝRŮ.



STRAŠIDELNÁ DÝNĚ

VYBARVI PODLE ČÍSEL



POUŽIJ BAREVNÝ KLÍČ POD OBRÁZKEM K JEHO VYBARVENÍ:

1	ORANŽOVÁ	2	HNĚDÁ	3	ŽLUTÁ
4	FIALOVÁ	5	ZELENÁ	6	MODRÁ

OMALOVÁNKY



HALLOWEENSKÝ

DIPLOM

GRATULUJEME! MÁŠ HOTOVO! NAPIŠ SVÉ JMÉNO A DIPLOM SI VYSTAV.

